

CALENDÁRIO DE ATIVIDADES

PROCESSO ELEITORAL DA CIPA 2019/2020




Imprimir e divulgar folder e cartaz disponíveis no link: <http://www.portal.cps.sp.gov.br/crh/inc/saude/medicina-e-seguranca/cipa/cipa.asp>

DIMENSIONAMENTO

Direção toma ciência do dimensionamento dos servidores CLT. Se tiver eleição, gera Edital de Convocação, imprime, assina, digitaliza e divulga nos quadros de aviso. Se não tiver eleição, aguarda até a Etapa 7 para indicar o Designado.

ETAPA 1


05/08



DEFINIÇÃO DA COMISSÃO ELEITORAL

1. Presidente da CIPA atual indica os membros da Comissão Eleitoral no Sistema ou Direção define os membros, caso seja a primeira eleição da Unidade.

06/08 a 08/08



2. Gerar Edital de Divulgação da Comissão Eleitoral e Edital de Inscrição. Imprime, assina, digitaliza e divulga nos quadros de aviso da Unidade;

3. Fazer upload no Sistema do Edital de Convocação, Edital de Divulgação e Edital de Inscrição.

ETAPA 2

TREINAMENTO PARA A COMISSÃO ELEITORAL

Comissão Eleitoral faz download e conclui o Treinamento disponibilizado pelo NPSO


ETAPA 3

09/08 a 11/08



INSCRIÇÕES

12/08 a 26/08



Início e término da Inscrição dos Candidatos à Eleição. Além de se inscreverem, os candidatos enviam fotos à Comissão Eleitoral.

ETAPA 4

ETAPAS DO SISTEMA ELETRÔNICO
CIPA 2019/2020

ETAPAS DO SISTEMA ELETRÔNICO
CIPA 2019/2020



**EDITAL DE DIVULGAÇÃO
DOS INSCRITOS**

Comissão Eleitoral gera, imprime, digitaliza, e divulga o Edital dos Candidatos Inscritos. Fazer upload do Edital no Sistema.

27/08

02/09 a 03/09 até 23h50

ELEIÇÃO

Eleição da CIPA



**DIVULGAÇÃO DO RESULTADO/
INDICAÇÃO DO DESIGNADO**

1. Comissão Eleitoral apura e gera o resultado da eleição, realiza o desempate, se for necessário;
2. Gera a Ata de Eleição e Edital de Resultado da Eleição;
3. Direção indica os representantes do empregador;
4. Comissão Eleitoral gera Edital de Divulgação dos Membros Eleitos e Designados da CIPA.
5. Direção que terá apenas UM DESIGNADO, gerar, imprimir, assinar e fazer upload da CARTA DE DESIGNADO.

04/09 a partir
das 12h

05/09 a 13/09

**CURSO DE 20 HORAS
DA CIPA**

FORA DO SISTEMA. Obrigatório a todos os membros da CIPA, antes da POSSE, mesmo aqueles que já fizeram anteriormente o curso. O Curso deve ser renovado a cada gestão.



POSSE

A Comissão Eleitoral realiza a posse, onde a CIPA define o Presidente, Vice-Presidente e Secretários. A Ata de Posse, deverá ser assinada por todos, digitalizada e colocada no sistema pela Comissão Eleitoral.

09/10

a partir do dia 09/10

FINAL DO PROCESSO

Este é o final do Processo Eleitoral. Terminam as atividades da Comissão Eleitoral. A partir deste momento, a CIPA acessa o Sistema com outro usuário e senha.



Sistema Eletrônico da CIPA
<https://urhsistemas.cps.sp.gov.br/CipaEletronica/>